

Aputure®

MC

使用者指南

中文

前言

感谢您购买Aputure产品。

重要提示

- 请认真阅读本使用者指南。
- 请妥善保管使用者指南。将产品交给他人使用时，请务必附带本使用者指南。



警告：请勿将本产品放置在有腐蚀性化学物品的地方，以免产品受到腐蚀，被腐蚀可能引起产品故障。

- 请用软布、干布清洁本产品。
- 本产品属于精密仪器，请避免使用时掉落、碰撞或承受重击。
- 请勿将本产品放置在温度过高的地方，高温可能导致产品内电池受损或爆炸。
- 需要维修时请联系授权的维修人员。本产品内有精密电子线路。未经许可擅自拆卸导致故障，不在本司保修范围内，但用户可以付费维修。
- 建议使用爱图仕原厂线缆。由于使用非爱图仕原厂附件导致本产品的任何损坏，不在本司保修范围内，但用户可以付费维修。
- 本产品已经过RoHS和CE认证，请参考相关国家标准使用和操作。因使用操作不当而造成机器损坏，不在保修范围内，但用户可以付费维修。
- 此使用者指南依据本公司严格测试制定。设计和规格如有变更，恕不另行通知。


设备的规范使用

Aputure MC规范使用包括：

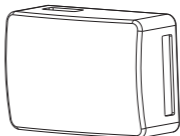
- 仔细阅读本使用者指南，特别是“重要提示”部分。
- 在本使用者指南规定的工作条件下使用和保存本产品。
- 如不按照本使用者指南使用产品，或不遵守规定的工作或保存条件，将被视为违规使用。

物品清单

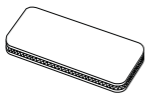
包装内包含以下物品：



MC灯 (1 pc)



硅胶柔光罩
(1 pc)



魔术贴
(2 对)

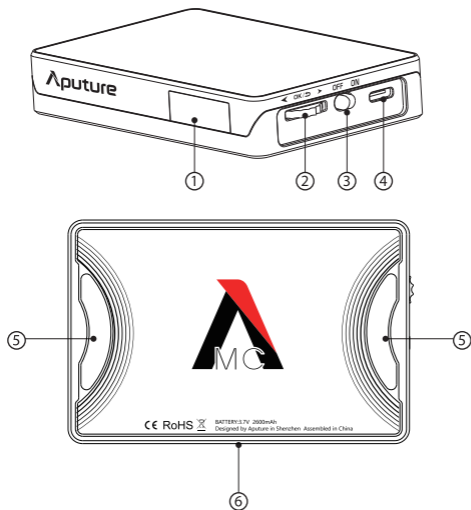


USB Type-C 充电线
(1 pc)



便携包 (1 pc)

产品视图



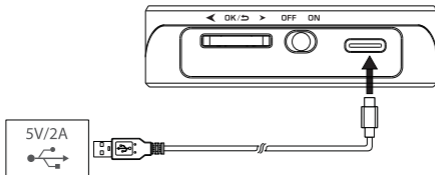
- ① 显示屏幕
- ② 拨轮按键
- ③ 开关键
- ④ USB Type-C充电接口
- ⑤ 磁铁
- ⑥ 1/4"固定螺孔

安装与使用

1. 充电

1). Type C充电

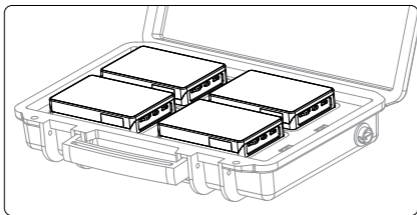
充电过程中，屏幕上电量指示图标跑马显示，充满后，电量显示满格。



- * 支持5V/2A电源适配器或移动电源充电。
- * 支持USB-PD协议的快充进行充电。
- * 开机状态充电缓慢，建议关机后再充电。
- * 低电时，电量指示图标闪烁提示，请及时充电。

2). 无线充电

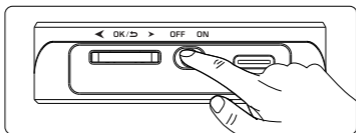
MC具备无线充电功能。兼容Qi无线充电协议，带有Qi标志的无线充电器均可以给灯进行无线充电，无线充电的最大功率为5W。



- * 开机状态充电缓慢，建议关机后再充电。

2.开/关机

拨动开关键进行开关机。



3.色温调节

长按拨轮键2S进入主菜单，旋转拨轮，选择CCT模式，短按拨轮键确定，进入CCT模式。选择CCT，旋转拨轮，可对色温进行调节，色温可调节范围3200K-6500K；短按拨轮键，选择INT，旋转拨轮，可对亮度进行调节，亮度调节范围0-100%。



* 通过Sidus Link 移动应用程序可以实现更丰富的灯光细节控制。

4.HSI模式

长按拨轮键进入主菜单，旋转拨轮，选择HSI模式，短按拨轮键确定，进入HSI模式后，短按拨轮键，可选择HUE/SAT/INT模式，分别对色调/饱和度/亮度进行调节。HUE模式下，旋转拨轮对色调进行调节，可调节范围0-360°；短按拨轮键，进入SAT模式，旋转拨轮对饱和度进行调节，可调节范围0-100%；短按拨轮键，进入INT模式，旋转拨轮对亮度进行调节，可调节范围0-100%。

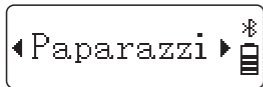


5.光效模式

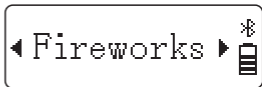
长按拨轮键进入主菜单，旋转拨轮，选择FX模式，短按拨轮键确定，进入光效模式后，旋转拨轮，可进行狗仔队/烟花/故障灯/电视/闪电/聚会/脉搏/警车/火焰九种光效切换。短按拨轮键可对相应模式的亮度进行调节。



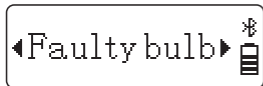
(1)狗仔队模式



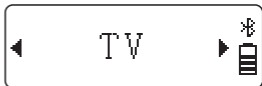
(2)烟花模式



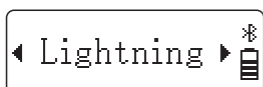
(3)故障灯模式



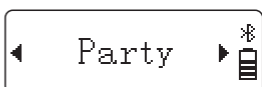
(4)电视模式



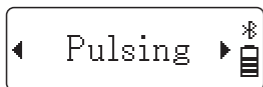
(5)闪电模式



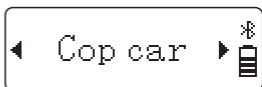
(6)聚会模式



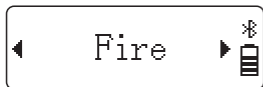
(7)脉搏模式



(8)警车模式

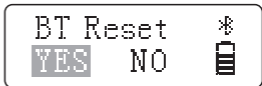


(9)火焰模式

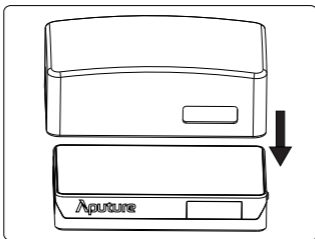


6. 蓝牙模式

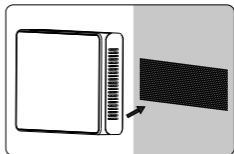
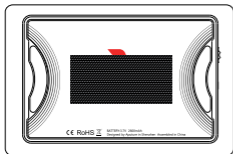
长按拨轮键进入主菜单，旋转拨轮，选择BT模式，短按拨轮键确定，进入BT重置界面，旋转拨轮，选择YES，短按拨轮键确定，会弹出“Loading”加载界面，对蓝牙进行重置，加载完成后，自动跳转至主界面；选择NO，短按拨轮键确定，取消重置，自动返回主菜单。



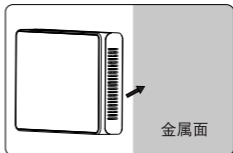

7. 硅胶柔光罩的使用



8. 魔术贴的使用



9.磁铁的使用



* 请勿将磁铁吸附在温度超过80°C的表面，以便减少磁力衰退。

10.Sidus Link APP的使用

您可以在App store和安卓市场搜索sidus link 下载专业控制软件来控制爱图仕灯具，更多详细使用方法请访问:sidus.link/app/help



规格参数

色温		3200-6500K		
CRI		96+		
TLCI		97+		
照度	距离	0.3M	0.5M	1M
	最大亮度	1100 lux	400 lux	100 lux
电池类型		锂聚合物电池 (3.7V 2600mAh)		
额定功率		5W		
工作温度		0°C 到 45°C		
电池工作时间		最大亮度	最小亮度	
		>2hrs	>15hrs	
充电时间		约1.5小时 (PD快充)		
		约2小时 (USB DC 5V/2A)		
		约3.5小时 (无线充电)		
尺寸		93x61x17mm/3.66x2.40x0.67in		

* 亮度数据为平均数据，不同灯的亮度会有微小差异。

Aputure® | 保修卡

保修条款(中文)

本公司对产品第一买主客户提供为期一年的质量保证期。质保内容和细节,请登陆我们的网站www.aputure.com。

重要说明:

请保留您原始购买单据及保修卡,确定您购买的供应商资料都在此单据,同时包括您的购买日期,产品序列号等,这些资料质保服务时都会需要提供。

质保范围不包括:

- 产品不当使用,破坏,意外,错误接线,不良或失调的外接装置,不适合的外接装置所造成的损坏(包括暴露于雨水等损坏),不在质保范围。
- 自购买日30天后产品外观的损伤,或是不当的表面处理接触造成的外观损伤,不在质保范围。
- 经销商运送所造成的损坏,不在质保范围。

质保无效说明:

- 产品序列号标识已经被撕去或无法辨识,本质保条款无效。
- 产品未经本公司或者指定授权维修公司的检修及改装,本质保条款无效。

产品编号	
产品名称	
购买日期	
用户姓名	
用户电话	
用户地址	
经销商印章	

Aputure®

爱图仕

深圳市爱图仕影像器材有限公司

检验:合格

地址:深圳市龙华新区和平西路部九窝龙军工业区

深圳市爱图仕影像器材有限公司

地址:广东省深圳市龙华和平西路部九窝龙军工业区21栋3楼

邮箱:cs@aputure.com

销售热线:0755-83285569-613

服务热线:400-0999-028